



DIY

by Panduro



Q99660



Synne Happy Sweater

– i Viking garn Alpaca BRIS.

Materiale:

Strikkpinner: 7 mm og 8 mm strømpépinner +
7 mm og 8 mm rundpinner 40 cm
Viking garn Alpaca BRIS
Stoppenål til å feste trådene med

Garnforbruk

2 nøster Viking Alpaca Bris 50 g lys lilla 367
1 nøste Viking Alpaca Bris 50 g grønn 337
1 nøste Viking Alpaca Bris 50 g rosa 361
1 nøste Viking Alpaca Bris 50 g hvit 302
1 nøste Viking Alpaca Bris 50 g lys petrol 331
1 nøste Viking Alpaca Bris 50 g gul 344
1 nøste Viking Alpaca Bris 50 g aprikos 359
1 nøste Viking Alpaca Bris 50 g oransje 371

Forkortelser:

m = maske
r = rett
vr = vrang
- = gjenta mellom stjernene
omg = omgang (strikket rundt, på rundpinne)

Mål ferdig genser:

Bredde: 59 cm
Hel lengde: 54 cm
Ermelengde: 49 cm
Hvis du ønsker større genser, kan maskeantallet økes så lenge antallet kan deles på fire.

Strikkefasthet:

Strikkpinner 8 mm: 11 m x 19 omg =
10 x 10 cm

For- og bakstykke (strikkes i ett stykke på rundpinne):

Legg opp 120 m med lys lilla garn på rundpinne 7 mm.

Strikk *2 r, 2 vr *, gjenta *_* omgangen rundt. Fortsett på samme måte til vrangborden måler 7 cm. Sett en markør ved begynnelsen av omgangen. Herfra strikkes det glattstrikk.

Bytt til rundpinne 8 mm, og øk 1 m hver sjetten omgangen rundt, alle m strikkes som r. Du har nå økt 20 m og har totalt 140 m. Sett en markør etter 70 m; du har nå en markør både ved omgangens begynnelse og halvveis gjennom omgangen. Bytt til grønt garn og fortsett å strikke rundt iht. mønsteret eller egne fargevalg til hele arbeidet måler 30 cm.

Mask av for åpning til ermene. Strikk 138 m og mask løst av de siste 2 m før startmarkøren.

Fell av for åpning til ermene. Strikk 138 m og fell løst av de siste 2 m før startmarkøren. Fortsett på neste omg og fell av de 2 første m etter startmarkøren. Strikk videre 66 m, fell så av de 2 siste m før og 2 første m etter neste markør (totalt 4m). Avslutt med å strikke omgangens resterende 66 m. Du har nå strikket omgangen rundt, delt arbeidet i for- og bakstykke og laget åpninger der ermene etterhvert skal festes.

Herfra strikkes bakstykkets 66 m frem og tilbake med glattstrikk, vr i den ene retningen, r i den andre, til hele arbeidet måler 49 cm. Strikk 5 cm med 2 vr, 2 r på samme måte som vrangborden. Vi valgte samme farge som vrangborden. Fell av. Gjør det samme med forstykkets 66 m.

Ermer:

Legg opp 24 m med lys lilla garn på strømpepinner 7 mm.

Strikk *2 r, 2 vr*, gjenta *_* omgangen rundt. Fortsett på samme måte til vrangborden måler 7 cm. Sett en markør ved begynnelsen av omgangen. Herfra strikkes det glattstrikk.

Bytt til strømpepinner 8 mm og aprikosfarget garn, og strikk en omg r mens det økes 1 m mellom hver m. Du har nå økt 24 m til totalt 48 m

Neste omgang: Strikk *3 r, øk 1 m*, gjenta *_* omgangen rundt.

Du har nå økt 12 m og har totalt 60 m. Hvis du vil, kan du bytte til rundpinne etter økningene. Fortsett å strikke rundt iht. mønsteret eller egne fargevalg til hele ermet måler 50 cm eller ønsket lengde. Fell løst av.



















Montering:

Sy sammen skuldrene, la de midterste 30 cm være åpning for halsen.

Sy fast ermene og fest alle tråder.





















FOR- OG BAKSTYKKE

-  Vrangbord, 5 cm lys lilla (*2 r, 2 vr* gjenta *_* ut omgangen).
-  x omganger hvit til arbeidet måler 49 cm
-  9 omg aprikos
-  2 omg oransje
-  1 omg rosa
-  7 omg gul
-  6 omg hvit
-  3 omg lys petrol
-  11 omg rosa
-  7 omg oransje
-  4 omg dobbel tråd aprikos/oransje 6 omg aprikos
-  6 omg aprikos
-  4 omg gul
-  1 omg lys petrol
-  1 omg hvit
-  2 omg rosa
-  9 omg grønn
-  Vrangbord, 7 cm lys lilla (*2 r, 2 vr* gjenta *_* ut omg).



ERMER

-  x omg lys petrol til arbeidet måler 50 cm eller ønsket lengde.
-  2 omg aprikos
-  3 omg hvit
-  6 omg grønn
-  1 omg rosa
-  2 omg lys lilla
-  4 omg gul
-  6 omg aprikos
-  4 omg dobbel tråd aprikos/oransje 7 omg aprikos
-  7 omg oransje
-  11 omg rosa
-  3 omg lys petrol
-  6 omg hvit
-  7 omg gul
-  1 omg rosa
-  2 omg oransje
-  7 omg aprikos
-  Vrangbord, 7 cm lys lilla (*2 r, 2 vr* gjenta *_* ut omg).

