



DIY
by Panduro



099837



Smalt skjerf med heklede bestemorruiter

Heklenål

3,5 mm

Garn

Panduro Yarn Pure Merino (50 g) eller
Panduro Yarn Merino Mix (50 g)

Garnforbruk

ca. 70 g, 1 ½ nøste

Størrelse på ferdig skjerf: ca. 110 x 10 cm
med 8 ruter

Forkortelser:

kjm = kjedemaske

st = stavmaske

lm = luftmaske

m = maske

- = gjenta det som står mellom *-*

1 bestemorruite:

Hekle 4 luftmasker og sett dem sammen
til en sirkel med en kjedemaske.

Omgang 1: Hekle følgende masker i rin-
gen. Hekle 3 lm (= 1 st), 2 st og 2 lm.

3 st og 2 lm, gjenta *-* tre ganger.

Avslutt omgangen med en kjedemaske i
den 3. luftmasken.

Omgang 2: Start omgangen med 3 lm
og hekle 2 st, én i hver maske. Hekle 2 st i
buen, 2 lm, 2 st i buen og fortsett med *3
st, 2 st i buen, 2 lm, 2 st i buen*, gjenta *-*
tre ganger. Avslutt med 1 kjm i den 3. lm.

Nå har du 7 masker på hver rad.

Omgang 3: Start omgangen med 3 lm
og hekle 4 st, én i hver maske frem til den

første buen. Hekle 2 st i buen, 2 lm, 2 st
i buen og fortsett med *7 st, 2 st i buen,
2 lm, 2 st i buen*, gjenta *-* tre ganger.
Hekle 2 st, én i hver maske og avslutt
med 1 kjm i den 3. lm.

Nå har du 11 masker på hver rad.

Omgang 4: Start omgangen med 3 lm
og hekle 6 st, én i hver maske frem til den
første buen. Hekle 2 st i buen, 2 lm, 2 st i
buen og fortsett med *11 st, 2 st i buen,
2 lm, 2 st i buen*, gjenta *-* tre ganger.
Hekle 2 st, én i hver maske og avslutt
med 1 lm i den 3. lm.

Hekle 4 st, én i hver maske og avslutt
med 1 kjm i den 3. lm.

Nå har du 15 masker på hver rad.

Hekle 8 like ruter og sy dem sammen til
en lang rekke.

Endene av skjerfet:

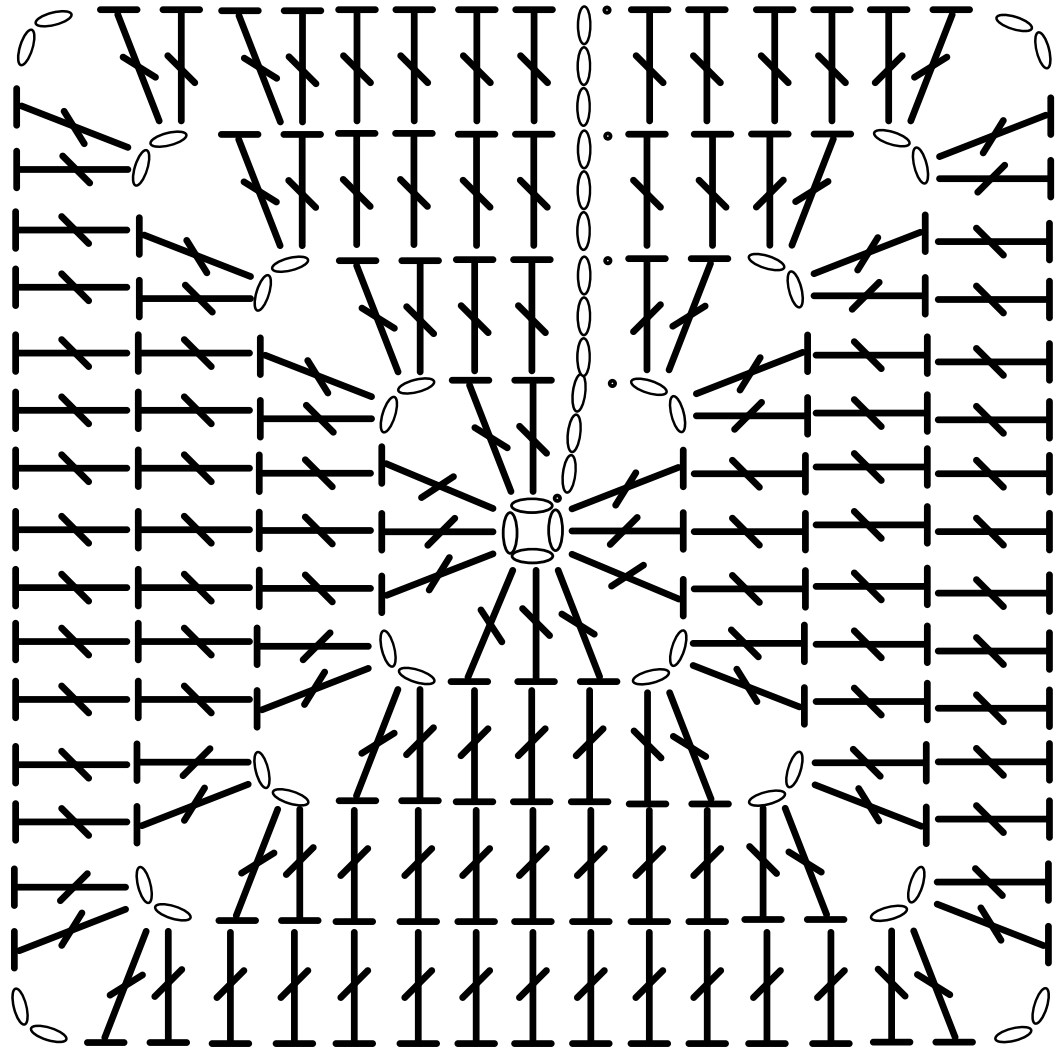
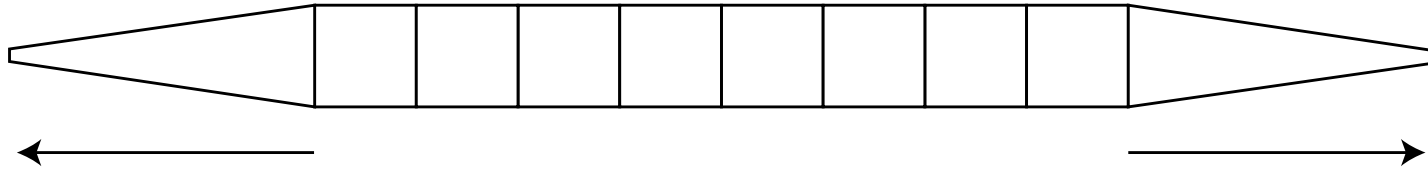
Begynn å hekle i yttermaskene i den ene
ruten (16 m).




Omgang 1–2: *3 lm og fortsett med
staver hele omgangen ut, snu*. Gjenta
- 1 omg.

Omgang 3–4: Fortsett å hekle *staver
ut omgangen (uten å starte omgangen
med luftmasker), snu*. Gjenta *-* 1 omg.
Gjenta omg 1–4 til det bare er 3 masker
igjen. Klipp av garnet og fest enden.

Hekle den andre enden av skjerfet på
samme måte.

Fest alle løse tråder, og avslutt skjerfet
med å hekle 2 omganger fastmasker
rundt hele.



-  = st = stavmaske
-  = kjm = kjedemaske
-  = lm = luftmaske