

Smal halsduk med virkade farmorsrutor

Virknål

3,5 mm

Garn

Panduro Yarn Pure Merino (50 g) eller
Panduro Yarn Merino Mix (50 g)

Garnåtgång

ca 70 g, 1 ½ nystan

Storlek på färdig halsduk: ca 110 x 10 cm
med 8 rutor

Förkortningar:

sm = smygmaska

st = stolpe

lm = luftmaska

m = maska

- = upprepa det som står inom *-*

1 farmorsruta:

Virka 4 luftmaskor och ta ihop dem till en cirkel med en smygmaska.

Varv 1: Virka följande maskor i ringen.

Virka 3 lm (= 1 st), 2 st och 2 lm.

3 st och 2 lm, upprepa *-* tre gånger.

Avsluta varvet med en smygmaska i den 3:e luftmaskan.

Varv 2: Börja varvet med 3 lm och virka 2 st, en i varje maska. Virka 2 st i bågen, 2 lm, 2 st i bågen och fortsätt med *3 st, 2 st i bågen, 2 lm, 2 st i bågen*, upprepa *-* tre gånger. Avsluta med 1 sm i den 3:e lm.

Nu har du 7 maskor på varje rad.

Varv 3: Börja varvet med 3 lm och virka 4 st, en i varje maska fram till första bågen.

Virka 2 st i bågen, 2 lm, 2 st i bågen och fortsätt med *7 st, 2 st i bågen, 2 lm, 2 st i bågen*, upprepa *-* tre gånger. Virka 2 st, en i varje maska och avsluta med 1 sm i den 3:e lm.

Nu har du 11 maskor på varje rad.

Varv 4: Börja varvet med 3 lm och virka 6 st, en i varje maska fram till första bågen. Virka 2 st i bågen, 2 lm, 2 st i bågen och fortsätt med *11 st, 2 st i bågen, 2 lm, 2 st i bågen*, upprepa *-* tre gånger. Virka 2 st, en i varje maska och avsluta med 1 lm i den 3:e lm.

Virka 4 st, en i varje maska och avsluta med 1 sm i den 3:e lm.

Nu har du 15 maskor på varje rad.

Virka 8 likadana rutor och sy ihop dem till en lång rad.

Halsdukens ändar:

Börja virka i ena rutans yttermaskor (16 m).

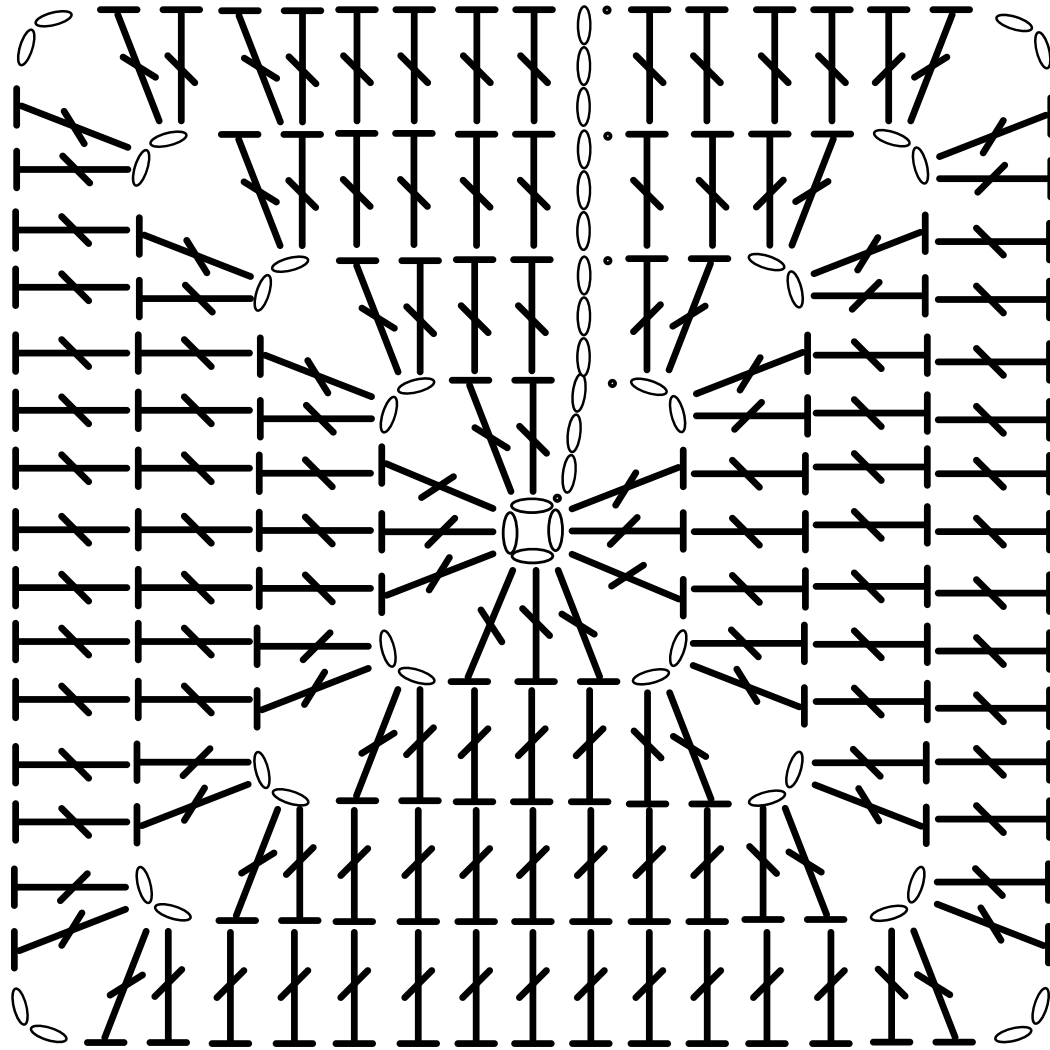
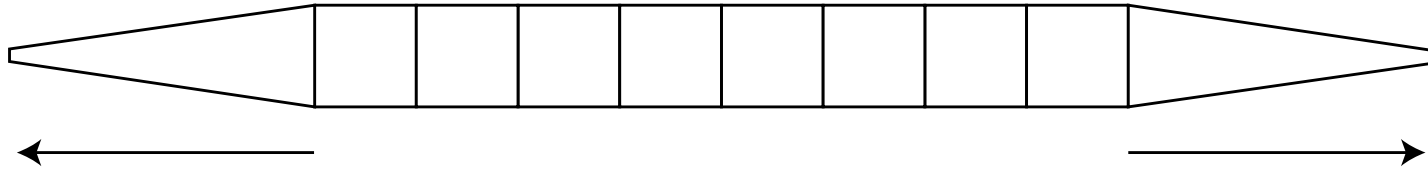
Varv 1-2: *3 lm och fortsätt med stolpar hela varvet ut, vänd*. Upprepa *-* 1 varv.




Varv 3-4: Fortsätt att virka *stolpar varvet ut (utan att börja varvet med luftmaskor), vänd*. Upprepa *-* 1 varv.

Upprepa varv 1-4 tills det bara är 3 maskor kvar. Klipp av garnet och fäst änden.

Virka andra änden av halsduken på samma sätt.

Fäst alla lösa trådar och avsluta halsduken med att virka 2 varv fasta maskor runt om hela.



-  = st = stolpe
-  = sm = smygmaska
-  = lm = luftmaska