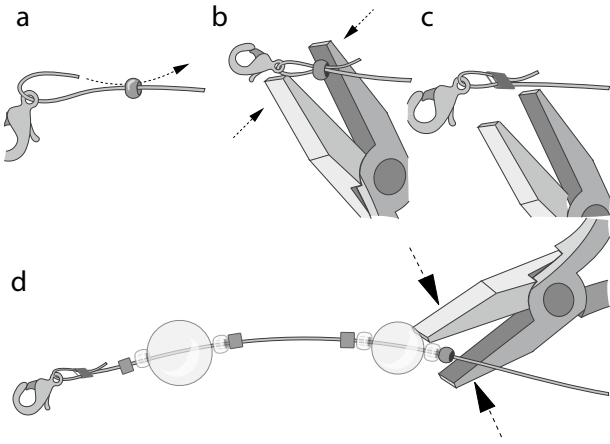
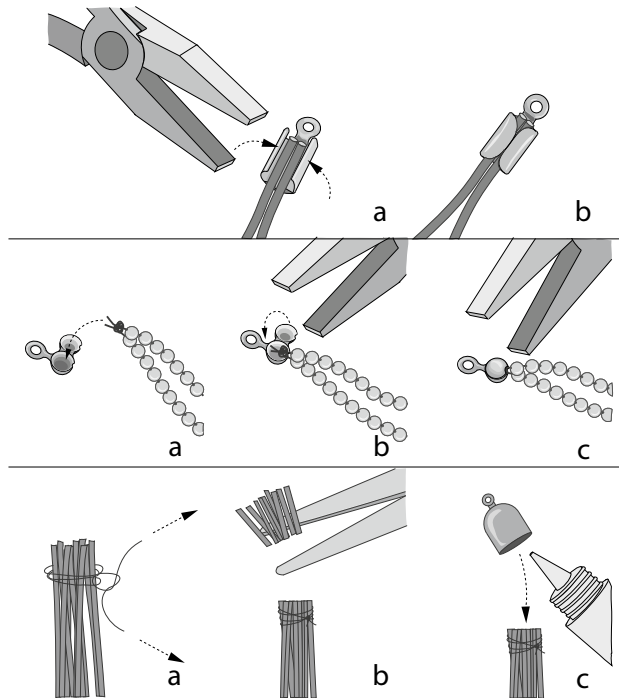


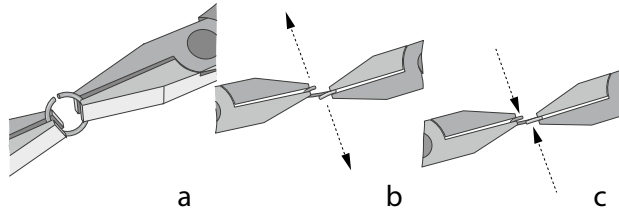
Smyckewire/krymppärlor • Smyckewire/krympeperler  
Smykkewire/krympeperler



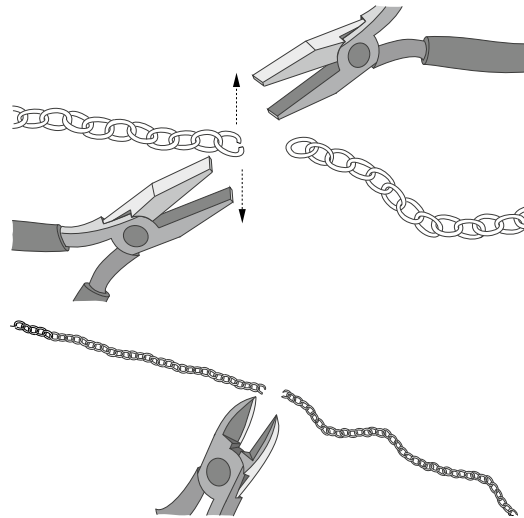
Avslutningshylsor • Endedupper • Avslutningshylser



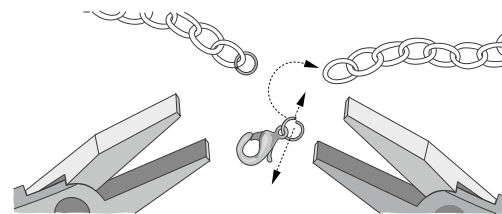
Öppna/stäng ringöglor • Åbne/lukke O-ringe • Åpne/  
lukke ringer



Dela kedjor • Dele kæder • Dele kjeder



Sätta lås • Montere låse • Sette på lås



**panduro**  
www.panduro.com

# Jewellery making

Basic techniques for beginners

# DIY

by Panduro



### SE Smycketillverkning – grundteknik för nybörjare:

Att göra egendesignade smycken är kul! Detta häfte är till dig som vill lära grunderna i smycketillverkning. Här visas olika tekniker som är bra att kunna. Vi tipsar också om lämpliga verktyg och hur du använder dem, samt bra basmaterial att starta med. Skisserna visar de vanligaste teknikerna/verktögen. Allteftersom du blir mer van kommer du att upptäcka egna sätt att arbeta. Så sätt igång!

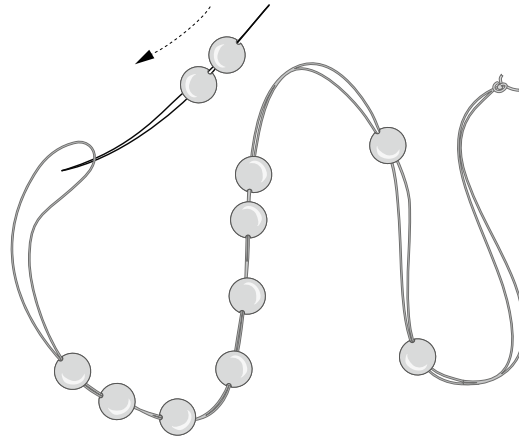
### DK Smykkefremstilling – grundteknik for nybegyndere:

Design dine egne smykker – det er kreativt, sjovt og slet ikke så svært. Kom godt i gang med dette hæfte, der viser de grundlæggende tekniker, hvilke tænger og værktøj, du skal bruge, samt hvilke basis-materialer, der er gode at starte med. Skitserne viser grundteknikkerne og basisværktøjet. Du vil hurtigt opdage, at du i løbet af kort tid, behersker teknikkerne og nemt kan udvikle nye. God fornøjelse!

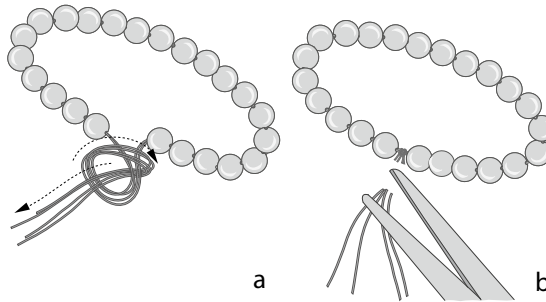
### NO Smykkelaging – grunnteknikk for nybegynnere:

Å lage egendesignede smykker er morsomt! Dette heftet er for deg som vil lære det grunnleggende innen smykkelaging. Her viser vi ulike tekniker som det er fint å kunne. Vi tipser også om egnede verktøy og hvordan du bruker dem, samt gode basis-materialer å starte med. Skissene viser de vanligste teknikkene/verktøyene. Etterhvert som du blir mer erfaren, kommer du til å oppdage egne måter å arbeide på. Så sett i gang!

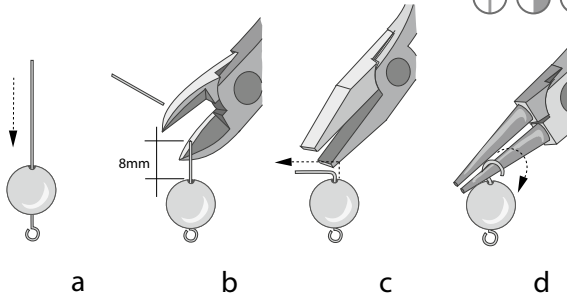
Trä på pärlor • Træd perler på • Træ på perler 



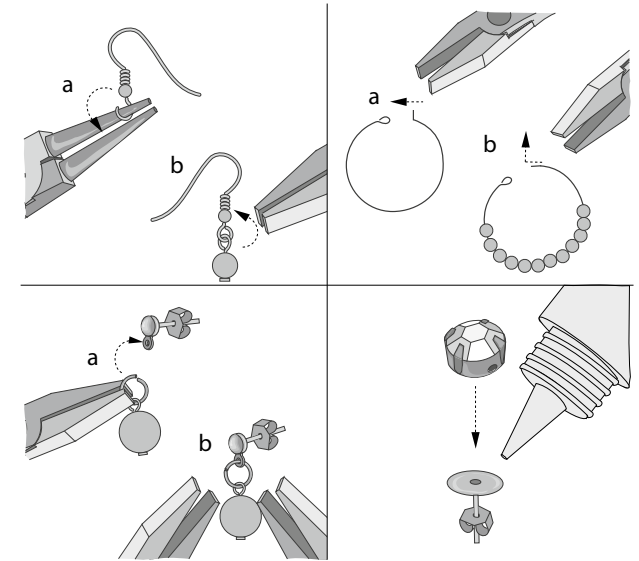
Knyt tråd • Bind tråden • Knytte tråd 



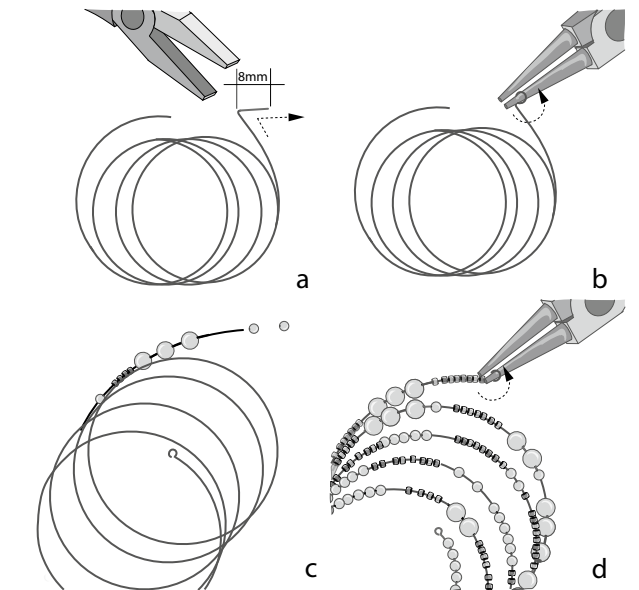
Pärlor på stavar/gör en ögla • Perler på stave/lav en løkke • Perler på staver/lage et øye 



Örhänge • Øring • Ørepynt 



Memorywire • Memorywire • Memorywire 



 Rundtång • Rundtang • Rundtang

**SE:** Till att böja tråd och pärlstavar

**DK:** Til at bøje tråd og perlestave med

**NO:** Til å bøye tråd og perlestaver med.




 Smal plattång • Smal flattang • Smal flattang

**SE:** Till att hålla med, och öppna/stänga ringöglor

**DK:** Til at holde med, og åbne/lukke O-ringe

**NO:** Til å holde og åpne/lukke ringer med.



 Avbitartång • Bidetang • Avbiter

**SE:** Till att dela/kapa stavar, kedjor, metalltråd, smykkewire m.m

**DK:** Til at dele/klippe stave, kæder, metalltråd og smykkewire med

**NO:** Til å dele/knippe av staver, kjeder, metalltråd, smykkewire m.m. med.




 Pärlnål • Perlenål • Perlenål

**SE:** Böjbar nål till att trä upp pärlor på elastisk-, eller pärltråd

**DK:** Bøjelig nål til at træde perler på elastisk- eller perletråd med

**NO:** Bøyelig nål til å træ perler på elastisk-, eller perletråd med



 Sax • Saks • Saks



 Smyckelim • Smyckelim • Smyckelim