



# DIY

by Panduro



Q99660

## 🇫🇮 Synne Happy Sweater

– i Viking garn Alpaca BRIS.

### Materiaali:

Puikkosuositus: Sukkakuikot 7 mm ja 8 mm +  
40 cm:n pyöröpuikot 7 mm ja 8 mm  
Viking garn Alpaca BRIS  
Neula päättelyyn

### Langanmenekki

2 kerää Viking Alpaca Bris 50 g vaalea liila 367  
1 kerää Viking Alpaca Bris 50 g vihreä 337  
1 kerää Viking Alpaca Bris 50 g vaaleanpunainen 361  
1 kerää Viking Alpaca Bris 50 g valkoinen 302  
1 kerää Viking Alpaca Bris 50 g vaalea petroli 331  
1 kerää Viking Alpaca Bris 50 g keltainen 344  
1 kerää Viking Alpaca Bris 50 g aprikoosi 359  
1 kerää Viking Alpaca Bris 50 g oranssi 371

### Neuleyhenteiden selitykset:

s = silmukka  
o = oikea silmukka  
n = nurja silmukka  
\*-\* = toista tähtien väliä  
krs = kerros

### Valmiin puseron mitat:

Leveys: 59 cm  
Koko pituus: 54 cm  
Hihan pituus: 49 cm  
Jos haluat puserosta isomman, lisää silmukoita. Huomaa, että silmukkamäärän tulee olla jaollinen neljällä.

### Neuletiheys:

8 mm:n puikoilla: 11 s x 19 krs = 10 x 10 cm

Etu- ja takakappale (neulotaan pyöröpuikoilla suljettuna neuleena):

Luo 7 mm:n pyöröpuikoille vaalean liilalla langalla 120 s ja yhdistä suljetuksi neuleeksi.

Neulo \*2 o, 2 n\* ja toista \*\_\* krs loppuun. Jatka, kunnes resorin pituus on 7 cm. Laita merkki kerroksen vaihtumiskohtaan. Aloita sileä neule.

Vaihda työhön 8 mm:n pyöröpuikot ja lisää 1 s joka 6. s:aan koko krs loppuun. Lisäsit 20 s, ja työssä on nyt 140 s. Laita merkki krs:n keskelle 70 s:n päähän krs:n alkamiskohdasta. Vaihda työhön vihreä lanka ja jatka neulomista ohjeen mukaisesti tai valitsemillasi väreillä, kunnes työn pituus on 30 cm.

Seuraavaksi tehdään aukot kädenteitä varten. Neulo 138 s ja päätä krs:n lopussa löyhästi 2 s ennen merkkiä.

Seuraavan krs:n alussa päätä löyhästi 2 s merkin jälkeen. Neulo 66 s, päätä löyhästi 2 s ennen merkkiä ja 2 s merkin jälkeen (yhteensä 4 s) ja neulo loput krs:n 66 s. Olet nyt neulonut krs:n ja jakanut työn etu- ja takakappaleeseen sekä tehnyt aukot kädenteitä varten.

Jatka takakappaleen neulomista 66 s:n tasona. Neulo sileää neuletta eri oikealla puolella o ja nurjalla puolella n, kunnes työn pituus on 49 cm. Neulo sitten 5 cm 2 n 2 o -joustinneuletta, kuten helman resorissa samalla värillä kuin helman resori. Päätä s:t. Neulo etukappale 66 s:lla kuten takakappale.

## Hihat:

Luo 7 mm:n sukkapuikoille 24 s vaalean liilalla langalla.

Neulo \*2 o, 2 n\* ja toista \*\_\* krs loppuun. Jatka, kunnes resorin pituus on 7 cm. Laita merkki kerroksen vaihtumiskohtaan. Aloita sileä neule.

Vaihda työhön 8 mm:n sukkapuikot ja aprikoosin värinen lanka ja neulo 1 krs:n o ja lisää joka s:n väliin 1 s. Olet lisännyt 24 s, ja työssä on 48 s.

Seuraava krs: Neulo \*3 o, lisää 1 s\*, toista \*\_\* krs loppuun.

Olet lisännyt 12 s, ja työssä on yhteensä 60 s. Voit halutessasi vaihtaa työhön pyöröpuikot. Jatka neulomista suljettuna neuleena ohjeen mukaisesti tai haluamillasi väreillä, kunnes koko hiha on 50 cm pitkä tai haluamasi pituinen. Päätä s:t löyhästi.



















## Viimeistely:

Ompele olkasaumat. Jätä keskimmäiset 30 cm päntien aukoksi.



















Ompele hihat paikoilleen ja päättelee kaikki langanpäät.



### ETU- JA TAKAKAPPALE

-  Resori, 5 cm vaalean liilalla (\*2 o, 2 n\*, toista \*\_\* krs loppuun).
-  x krs valkoisella, kunnes työn pituus on 49 cm
-  9 krs aprikoosilla
-  2 krs oranssilla
-  1 krs vaaleanpunaisella
-  7 krs keltaisella
-  6 krs valkoisella
-  3 krs vaalealla petrolilla
-  11 krs vaaleanpunaisella
-  7 krs oranssilla
-  4 krs kaksinkertaisella langalla aprikoosilla ja oranssilla 6 krs aprikoosilla
-  6 krs aprikoosilla
-  4 krs keltaisella
-  1 krs vaalealla petrolilla
-  1 krs valkoisella
-  2 krs vaaleanpunaisella
-  9 krs vihreällä
-  Resori, 7 cm vaalean liilalla (\*2 o, 2 n\*, toista \*\_\* krs loppuun).

### HIHAT

-  x krs vaalealla petrolilla, kunnes työ on 50 cm pitkä tai halutun pituinen.
-  2 krs aprikoosilla
-  3 krs valkoisella
-  6 krs vihreällä
-  1 krs vaaleanpunaisella
-  2 varv vaaleanliila
-  4 krs keltaisella
-  6 krs aprikoosilla
-  4 krs kaksinkertaisella langalla aprikoosilla ja oranssilla 7 krs oranssilla
-  7 krs oranssilla
-  11 krs vaaleanpunaisella
-  3 krs vaalealla petrolilla
-  6 krs valkoisella
-  7 krs keltaisella
-  1 krs vaaleanpunaisella
-  2 krs oranssilla
-  7 krs aprikoosilla
-  Resori, 7 cm vaalean liilalla (\*2 o, 2 n\*, toista \*\_\* krs loppuun).