



84609

## Julgransmatta – Red Christmas

Till en matta med diametern 120 cm behöver du:

120 cm bomullstyg grå (027632)

ca 560 cm dekorband stjärnor röd (304349)

ca 380 cm skråband grå (982356)

1 nystan rött Mollygarn (323592)

Gütermann textillim (980551)

### Gör så här:

Mät ut en cirkel på tyget (markera mittpunkten och mät från den för att få en jämn cirkel). Klipp ut. Markera fem jämnt fördelade punkter längs kanten.

Klipp en bit band som räcker mellan en punkt och en annan tvärs över cirkeln (ca 112 cm).

Klipp fyra till lika långa bitar.

Placera banden från en punkt till en annan tvärs över mattan så att de bildar en stjärna.

Två band ska mötas vid varje punkt. Limma fast banden med textillim (stryk ut tunt på bandets baksida och limma en halv remsa i taget).

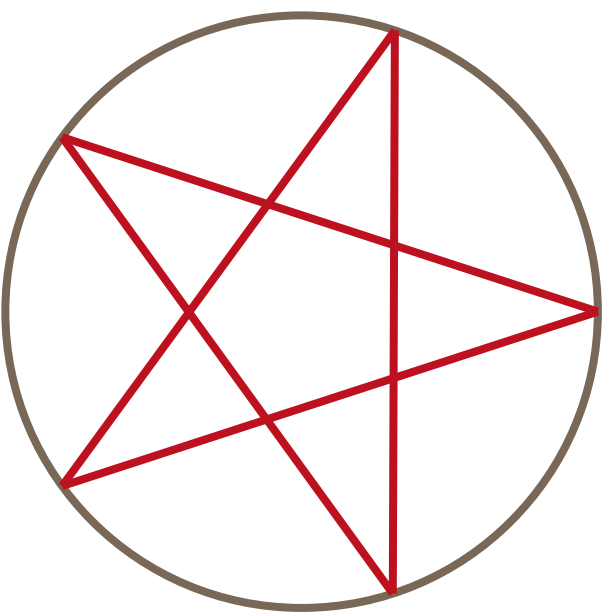
Nåla fast skråband längs mattans kant och sy fast.

Gör en garntofs genom att surra garn ca 25 varv runt en 10–12 cm lång kartongskiva eller liknande (se bild 1). Trä igenom ca 30 cm garn genom härvan i ena änden och knyt fast (se bild 2).

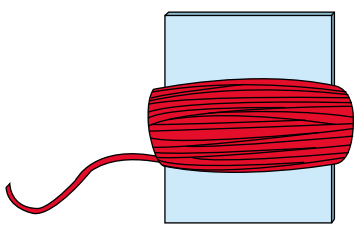
Klipp 1 meter garn och surra det runt härvans övre del (se bild 3). Knyt och fäst tråden.

Klipp upp härvan i nedre änden (se bild 4).

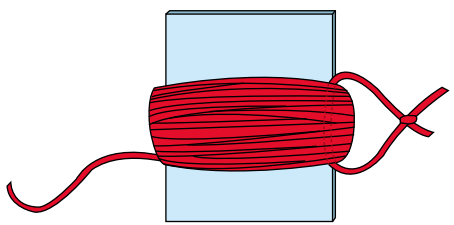
Gör totalt fem likadana tofsar och sy fast dem vid stjärnans spetsar.




1.



2.



3.



4.

