

DIY
by Panduro

 VEILEDNING



Sittepuff Ø 60 cm, høyde 18 cm

Sy koselige puffer til å synke ned i på uteplassen eller balkongen. Selvfølgelig fungerer de like bra ved siden av sofaen! Fyll puffene med isoporkuler for å få den herlige og myke komforten.

Slik gjør du:

1 cm sømmonn er medregnet i alle sider, bortsett fra kortsidene på sidestykket som begge har 3 cm ekstra sømmonn.

Klipp ut to sirkler som er 62 cm i diameter (brett stoffet dobbelt to ganger og målt ut radien fra midtpunktet, så får du en jevn sirkel, se bilde 1).

Klipp ut et sidestykke som er 205x20 cm (eller klipp to remser som er 103,5x20 cm og sy dem sammen dem til et langt rektangel).

Brett sidestykket dobbelt, rette mot rette og marker midtpunktet med en nål. Gjør på samme måte med over- resp. understykket (se bilde 2). Nå dem nøye sammen med start fra samme punkt, slik at ikke sidestykket drar seg. Sy rundt kantene (se bilde 3).

Snu sittepuffen til rettsiden.

(Lag evt. en fôrpute på samme måte som over, for at du skal være sikker på at ikke isoporkulene kan lekke ut. Legg denne inne i ytterputen før du fyller den. Eller du kan sy fast en glidelås langs en av sømmene i ytterstoffet, da går det også an å ta av og på og vaske dersom det skulle være nødvendig).

Fyll forsiktig puffen med isoporkuler (bruk gjerne en tom tørkerull som du taper fast i posen med isoporkuler og bruker som trakt til å helle gjennom).

Sy nøye igjen åpningen.

Du behøver:

Stoff med bredde 110 cm, ca. 205 cm (eller 124 cm, dersom du vil sy sammen to remser til sidene), vi har brukt tåkeblått fløyelsstoff (324016).

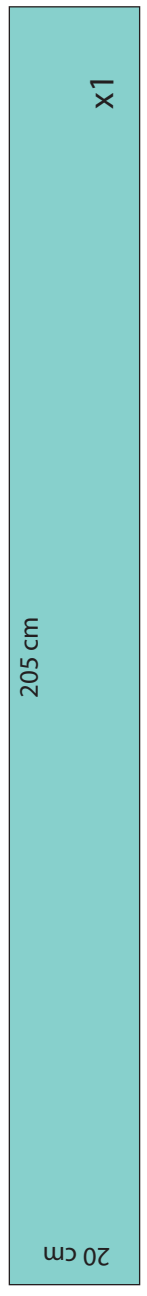
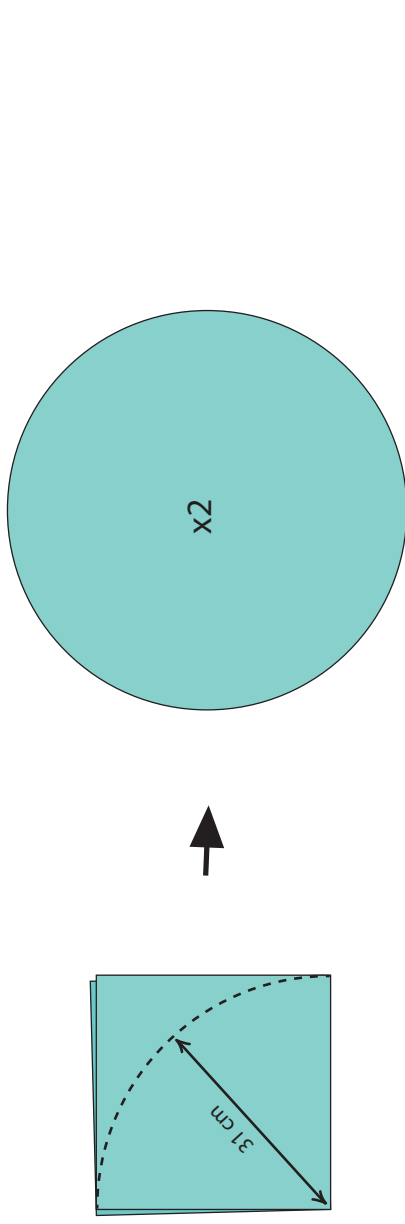
Eller:

Stoff med bredde 140 cm, ca. 205 cm (eller 102 cm, dersom du vil sy sammen to remser til sidene), vi har brukt prikkete stoff light green (305242).
Isoporkuler 33 l (306066).
Kle-på-knapper 2 stk (569144).
Stoff til å kle knappene med, ca. 5x5 cm/knapp, f.eks. mørkgrått (304599) eller grått (727632).

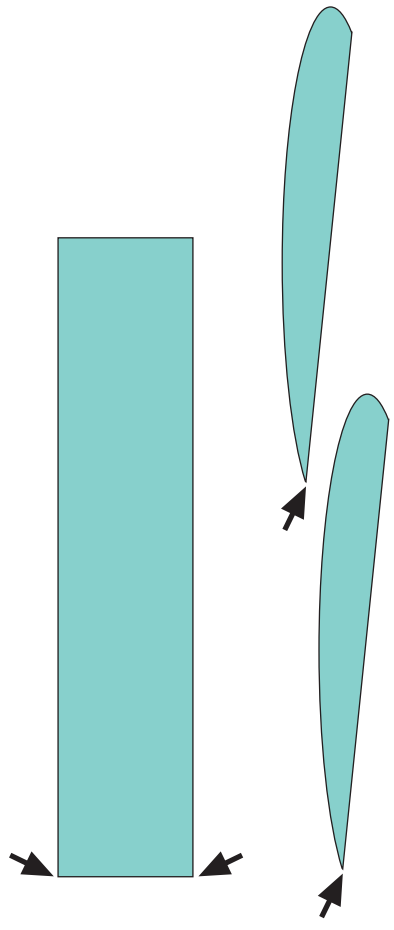
Evt:

Glidelås 100 cm (982345).
Stoff til innerpose (med bredde minst 140 cm), ca. 205 cm (eller 102 cm, dersom du vil sy sammen to remser til sidene).

1.



2.



3.

