

DIY
by Panduro

 INSTRUKTION



Sittpuff Ø 60 cm, höjd 18 cm

Sy mysiga sittpuffar att sjunka ned i på uteplatsen eller balkongen. Självklart funkar de lika bra bredvid soffan! Fyll puffarna med styrolitkolor för att få till det där riktigt härliga och mjuka puffet.

Gör så här:

1 cm sömsmån är inräknat i alla sidor, förutom kortsidorna på sidostycket som har vardera 3 cm extra sömsmån.

Klipp ut två cirklar som är 62 cm i diameter (vik tyget dubbelt två gånger och mät ut radien från mittpunkten så får du en jämn cirkel, se bild 1).

Klipp ut ett sidostycke som är 205x20 cm (eller klipp två remsor som är 103,5x20 cm och sy ihop dem till en lång rektangel).

Vik sidostycket dubbelt, räta mot räta och markera mittpunkten med en nål. Gör detsamma med över- resp understycket (se bild 2). Nåla noggrant ihop dem med start från samma punkt, så att inte sidostycket drar sig. Sy runt kanterna (se bild 3).

Vänd sittpuffen till rätsidan.

(Gör ev en foderkudde på samma sätt som ovan, om du vill vara säker på att inte styrloitkulorna ska läcka ut. Lägg då denna inuti ytterfodralet innan du fyller den. Eller så kan du passa på att sy fast ett blixtlås längs en av sömmarna i yttertyget, så går det att ta av och tvätta om det skulle behövas).

Fyll försiktigt puffen med styrolitkolor (ta gärna hjälp av t ex en hushållspappersrulle som du tejpar fast vid en liten öppning i styrolitpåsen som en tratt att hälla genom).

Sy noggrant igen öppningen.

Du behöver:

Tyg med bredd 110 cm, ca 205 cm (eller 124 cm, om du vill sy ihop två remsor till sidorna), vi har använt dimblått sammetstygg (324016).

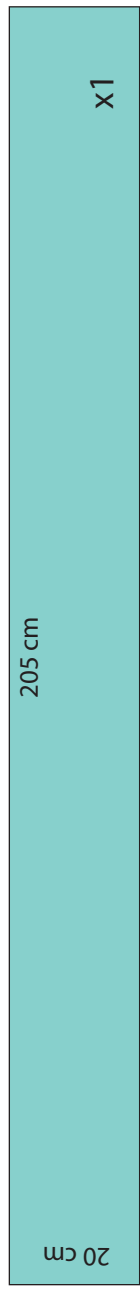
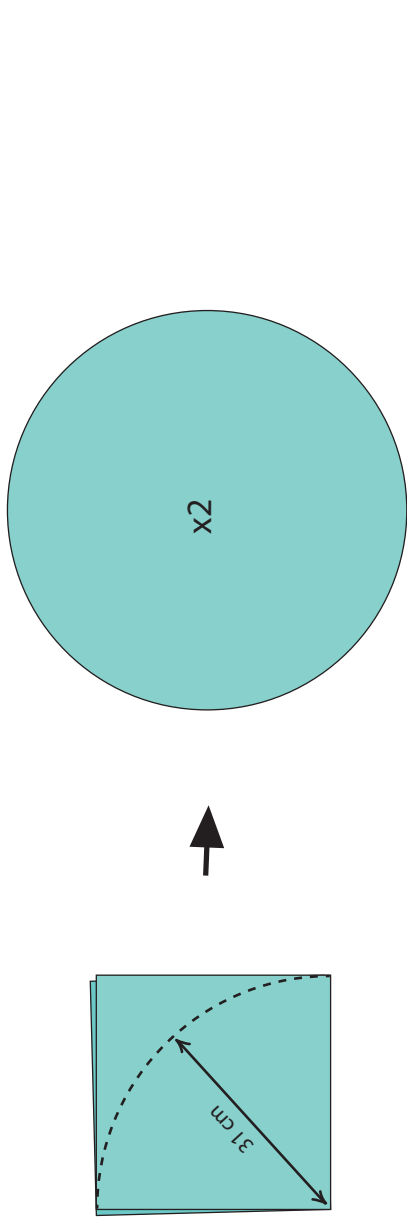
Eller:

Tyg med bredd 140 cm, ca 205 cm (eller 102 cm, om du vill sy ihop två remsor till sidorna), vi har använt prickigt tyg light green (305242). Styrolitkolor 33 l (306066). Klä-på-knappar 2 st (569144). Tyg att klä knapparna med, ca 5x5 cm/knapp, t ex mörkgrått (304599) eller grått (727632).

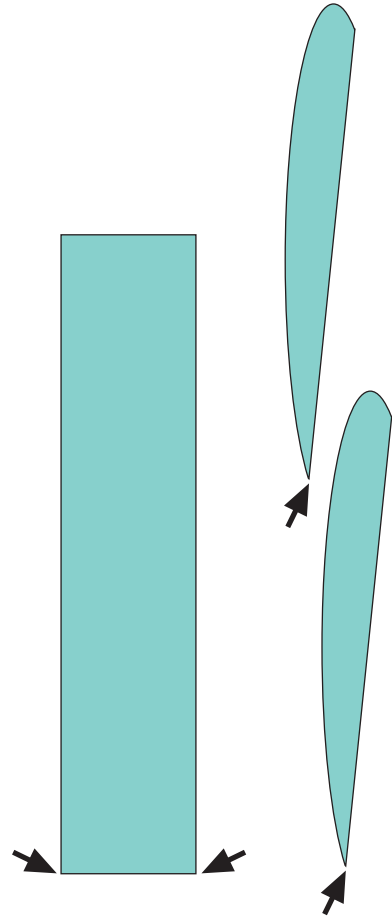
Ev:

Blixtlås 100 cm (982345). Tyg till innerpåse (med bredd minst 140 cm), ca 205 cm (eller 102 cm, om du vill sy ihop två remsor till sidorna).

1.



2.



3.

