



N-2026-2



VIKING GARN®

«Nova»-genser og lue



Design: Turid Stapnes

Foto: Studio Hjelm



N-2026-2



Mohrino

«Nova»-genser og lue 2026

Størrelse:	2 - 4 - 6 - 8 - 10 - 12 år
Overvidde:	62 - 68 - 73 - 80 - 84 - 90 cm
Hel lengde:	39 - 43 - 48 - 53 - 58 - 62 cm
Ermelengde:	21 - 26 - 29 - 34 - 38 - 41 cm

GARNALTERNATIV: Mohrino (50% Young Goat Mohair, 41% Merino Ull, 9% Polyamide), nøster à 50 g.

Farge 1: Jeansblå nr 527:	3 - 3 - 3 - 4 - 4 - 5 nøster
Farge 2: Rosa nr 564:	1 - 1 - 1 - 1 - 1 - 2 nøster
Farge 3: Korall nr 562:	1 - 1 - 1 - 1 - 1 - 1 nøste
Farge 4: Lilla nr 568:	1 - 1 - 1 - 1 - 1 - 1 nøste
Farge 5: Naturhvit nr 502:	1 - 1 - 1 - 1 - 1 - 1 nøste

Veiledende pinner: Rundpinne og strømpepinner nr 6 og 7.

Strikkefasthet: 12 m glattstrikk i bredden på pinne nr 7 måler ca 10 cm. **Husk at strikkefastheten må holdes hvis resultat skal bli vellykket.**

Legg opp med **farge 1** på pinne nr 6, 74 – 82 – 88 – 96 – 100 – 108 m og strikk 1 rett, 1 vrang rundt i vrangbordstrikk ca 6 cm. Skift til pinne nr 7 og fortsett rundt med glattstrikk. Sett et merke i hver side med 37 – 41 – 45 – 47 – 51 – 55 m til forstykket og 37 – 41 – 43 – 47 – 49 – 53 m til bakstykket. Når arbeidet måler ca 25 – 28 – 32 – 36 – 40 – 43 cm, felles 6 m i hver side (= 3 m på hver side av merket).

Ermer

Legg opp med **farge 1** på pinne nr 6, 18 – 18 – 20 – 22 – 22 – 24 m og strikk 1 rett, 1 vrang rundt i vrangbordstrikk ca 5 – 5 – 6 – 6 – 6 – 6 cm. Skift til pinne nr 7. Strikk glattstrikk og øk på første omg jevnt fordelt til 21 – 21 – 22 – 25 – 26 – 26 m. Sett et merke i omg begynnelse (= midt under ermet) og øk 1 m på hver side av dette ca hver 5 – 7 – 4 ½ – 5 ½ – 5 – 5 ½ cm til det er 27 – 27 – 32 – 36 – 38 – 38 m i omg og ermet måler ca 21 – 26 – 29 – 34 – 38 – 41 cm. På siste omg felles 6 m midt under ermet (3 m på hver side av merket). Strikk ett tilsvarende erme.

Bærestykket

Strikk alle delene inn på samme rundpinne nr 7, med ett erme over de felte maskene i hver side = 104 – 112 – 128 – 144 – 152 – 160 m i omg. Strikk mønster A rundt etter diagrammet. Begynn bak ved høyre skulder og tell deg ut fra midt på ryggen hvor i diagrammet du skal begynne. Når mønster A er ferdig strikket er det 39 – 42 – 48 – 54 – 57 – 60 m igjen i omg. På siste omg felles jevnt fordelt til 36 – 38 – 40 – 42 – 42 – 44 m. Strikk 2 omg mønster B.

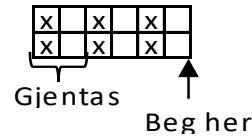
Halskant

Fortsett med **farge 5**. Skift til pinne nr 6. Strikk 1 omg glattstrikk, **deretter** 6 cm rundt i vrangbordstrikk med 1 rett, 1 vrang. Fell løst av med rett over rett og vrangt over vrangt.

Montering

Sy sammen under ermene.
Fest alle løse tråder pent på vrangen.

Mønster B

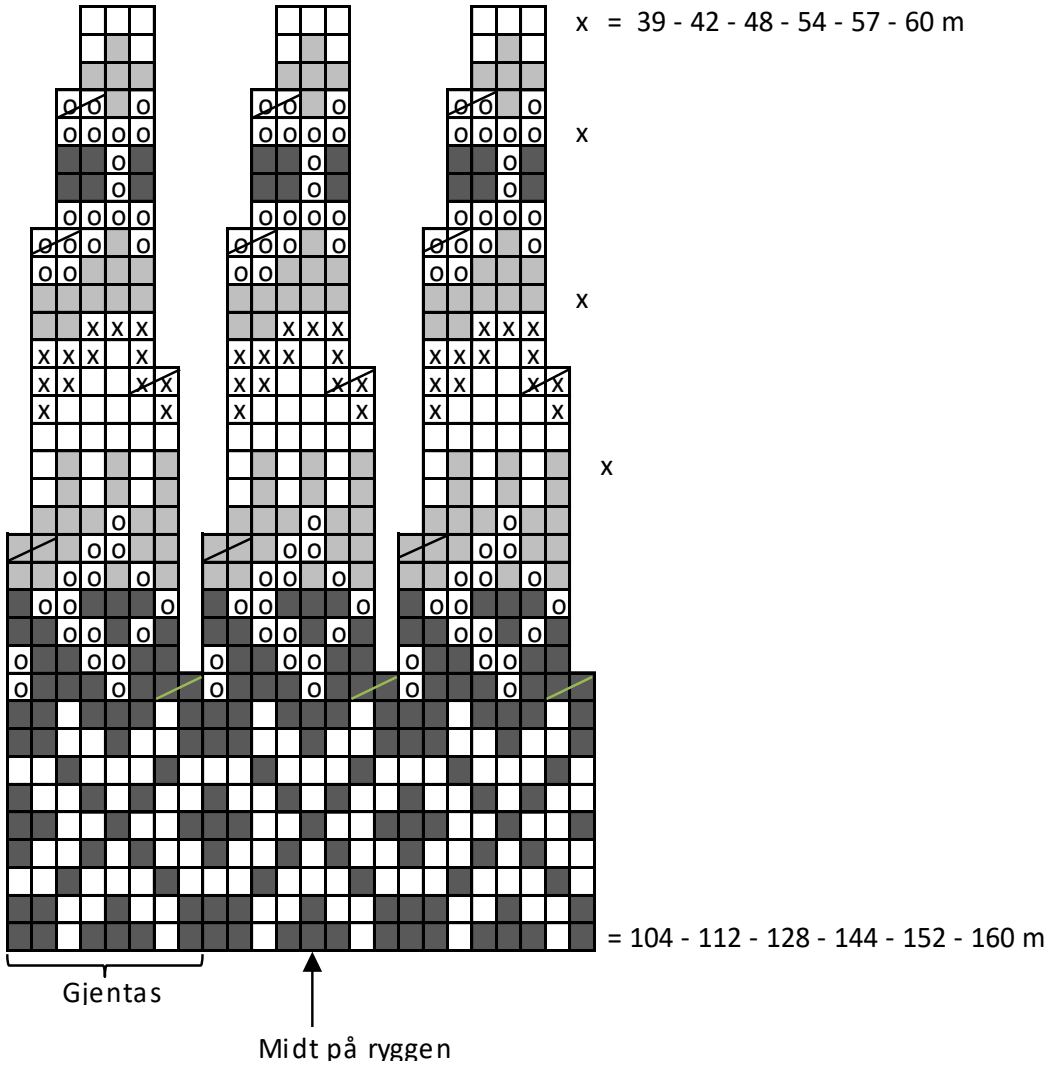




N-2026-2



Mønster A



- = farge 1
- = farge 2
- = farge 3
- ◻ = farge 4
- ⊗ = farge 5
- ▧ = 2 m rett sammen

x = Strikkes ikke str 2 og 4 år
 Strikkes 1 gang str 6, 8 og 10 år
 Strikkes 2 ganger str 12 år



N-2026-2



Mohrino

«Nova»-lue

Størrelse: 2/4 - 6/8 - 10/12 år

GARNALTERNATIV: Mohrino (50% Young Goat Mohair, 41% Merino Ull, 9% Polyamide), nøster à 50 g.

Garnmengde: **rester fra genseren**


Veiledende pinner: Rundpinne og strømpepinner nr 6 og 7.

Strikkeshasthet: 12 m glattstrikk i bredden på pinne nr 7 måler ca 10 cm. **Husk at strikkeshastheten må holdes hvis resultat skal bli vellykket.**

Legg opp med **farge 5** på pinne nr 6, 48 – 54 – 60 m og strikk 1 rett, 1 vrang rundt i vrangbordstrikk ca 8 cm. Skift til pinne nr 7 og strikk mønster C rundt etter diagrammet, deretter glattstrikk med **farge 1** til luen måler ca 25 – 27 – 29 cm (målt fra midt i vrangborden). Fell nå for topp. Strikk 2 og 2 m rett sammen. Strikk 1 omg glattstrikk. Gjenta fellingen til det er 12 – 14 – 15 m igjen i omg. Klipp av tråden og trekk den igjennom maskene. Fest tråden godt.

Lag en stor dusk av restegarnet og fest den i toppen av luen.

Mønster C



- = farge 1
- = farge 2
- = farge 3
- ◐ = farge 4
- ⊗ = farge 5

Gjentas

Beg her