



DIY

by Panduro



99660



Synne Happy Sweater

– i Viking garn Alpaca BRIS.

Material:

Stickor: 7 mm och 8 mm strumpstickor
+ 7 mm och 8 mm rundstickor 40 cm
Viking garn Alpaca BRIS
Nål att fästa trådar med

Garnåtgång

2 nystan Viking Alpaca Bris 50g ljuslila 367
1 nystan Viking Alpaca Bris 50g grön 337
1 nystan Viking Alpaca Bris 50g rosa 361
1 nystan Viking Alpaca Bris 50g vit 302
1 nystan Viking Alpaca Bris 50g ljus petrol 331
1 nystan Viking Alpaca Bris 50g gul 344
1 nystan Viking Alpaca Bris 50g aprikos 359
1 nystan Viking Alpaca Bris 50g orange 371

Stickförkortningar:

m = maska
rm = rätmaska
am = avigmaska
- = upprepa mellan stjärnorna
runt = varv med rundsticka

Mått färdig tröja:

Brädd: 59 cm
Hel längd: 54 cm
Årmlängd: 49 cm
Om du önskar en större tröja kan maskantalet ökas så länge antalet är delbart med fyra.

Stickfasthet:

Stickor 8 mm: 11 m x 19 v = 10 x 10 cm

Fram- och bakstycke (stickas i ett stycke på rundsticka):

Lägg upp 120 m med ljuslila garn på rund sticka 7 mm.

Sticka *2 rm, 2.am *, upprepa *_* varvet runt. Fortsätt så tills mudden mäter 7 cm. Sätt en markör vid varvets början. Härifrån ska det vara slätstickning.

Byt till rundsticka 8 mm och öka 1m var sjätte m varvet runt, alla m stickas som rm. Du har nu ökat 20 m och har totalt 140 m. Sätt en markör efter 70 m, du har nu en markör både vid varvets början och halvvägs igenom varvet.

Byt nu till grönt garn och fortsätt sticka runt enligt mönstret eller egna färgval tills hela arbetet mäter 30 cm.

Nu ska det maskas av för öppning till armarna. Sticka 138 m och maska löst av de sista 2 m innan startmarkören.

Fortsätt nästa varv vid att maska av de första 2 m efter startmarkören. Sticka vidare 66 m, sen maska löst av de 2 sista m innan och 2 första m efter nästa markör (4 m totalt), och avsluta vid att sticka varvets resterande 66 m. Du har nu stickat varvet runt och delat arbetet i arbetet i fram och bakstycket och gjort öppningar var armarna sen sak fästas.

Härifrån stickas bakstyckets 66 m fram och tillbaka med slätstickning, am ena hållet, rm andra tills hela arbetet mäter 49 cm. Sticka 5 cm med 2 am, 2 rm på samma vis som mudden, vi använde även samma färg som mudden. Maska av. Gör likadant på framstyckets 66 m.

Ärmar:

Lägg upp 24 m med ljuslila garn på strumpstickor 7 mm.

Sticka *2 rm, 2 am *, upprepa *_* varvet runt. Fortsätt så tills mudden mäter 7 cm. Sätt en markör vid varvets början. Härifrån ska det vara slätstickning.

Byt till strumpstickor 8 mm och aprikosfärgat garn och sticka ett v med rm och det ökas 1 m mellan varje m. Du har nu ökat 24 m och har totalt 48 m

Nästa varv: Sticka *3 rm, öka 1 m*, upprepa *_* varvet runt.

Du har nu ökat 12 m och har totalt 60 m. Om du önskar kan du byta till rundsticka efter ökningarna. Fortsätt sticka runt enligt mönstret eller egna färgval tills hela armen mäter 50 cm eller önskad larmängd. Maska av löst.



















Montering:

Sy ihop axlarna, låt mittersta 30 cm vara öppning för halsen.

Sy fast ärmarna och fäst alla trådar.





















FRAM- OCH BAKSTYCKE

-  Mudd, 5 cm ljuslila (*2 rm, 2 am* upprepa *_* varvet ut).
-  x varv vit tills arbetet mäter 49 cm
-  9 varv aprikos
-  2 varv orange
-  1 varv rosa
-  7 varv gul
-  6 varv vit
-  3 varv ljus petrol
-  11 varv rosa
-  7 varv orange
-  4 varv dubbeltråd aprikos/orange 6 varv aprikos
-  6 varv aprikos
-  4 varv gul
-  1 varv ljus petrol
-  1 varv vit
-  2 varv rosa
-  9 varv grön
-  Mudd, 7 cm ljuslila (*2 rm, 2 am* upprepa *_* varvet ut).



ÄRMAR

-  x varv ljus petrol tills arbetet mäter 50 cm eller önskad längd.
-  2 varv aprikos
-  3 varv vit
-  6 varv grön
-  1 varv rosa
-  2 varv ljuslila
-  4 varv gul
-  6 varv aprikos
-  4 varv dubbeltråd aprikos/orange 7 varv orange
-  7 varv orange
-  11 varv rosa
-  3 varv ljus petrol
-  6 varv vit
-  7 varv gul
-  1 varv rosa
-  2 varv orange
-  7 varv aprikos
-  Mudd, 7 cm ljuslila (*2 rm, 2 am* upprepa *_* varvet ut).

